

Gebrauchsinformation: Information für Anwender

Budesonid Easyhaler 0,1 mg/ Dosis Pulver zur Inhalation

Budesonid

Lesen Sie die gesamte Packungsbeilage sorgfältig durch, bevor Sie mit der Anwendung dieses Arzneimittels beginnen, denn sie enthält wichtige Informationen.

- Heben Sie die Packungsbeilage auf. Vielleicht möchten Sie diese später nochmals lesen.
- Wenn Sie weitere Fragen haben, wenden Sie sich an Ihren Arzt, Apotheker oder das medizinische Fachpersonal.
- Dieses Arzneimittel wurde Ihnen persönlich verschrieben. Geben Sie es nicht an Dritte weiter. Es kann anderen Menschen schaden, auch wenn diese dieselben Symptome haben wie Sie.
- Wenn Sie Nebenwirkungen bemerken, wenden Sie sich an Ihren Arzt, Apotheker oder das medizinische Fachpersonal. Dies gilt auch für Nebenwirkungen, die nicht in dieser Packungsbeilage angegeben sind. Siehe Abschnitt 4.

Was in dieser Packungsbeilage steht

1. Was ist Budesonid Easyhaler 0,1 mg/ Dosis und wofür wird es angewendet?
2. Was sollten Sie vor der Anwendung von Budesonid Easyhaler 0,1 mg/ Dosis beachten?
3. Wie ist Budesonid Easyhaler 0,1 mg/ Dosis anzuwenden?
4. Welche Nebenwirkungen sind möglich?
5. Wie ist Budesonid Easyhaler 0,1 mg/ Dosis aufzubewahren?
6. Inhalt der Packung und weitere Informationen

1. Was ist Budesonid Easyhaler 0,1 mg/ Dosis und wofür wird es angewendet?

Der Wirkstoff in Budesonid Easyhaler 0,1 mg/ Dosis ist Budesonid. Budesonid-Pulver ist in einem Inhalator verpackt, der Easyhaler genannt wird. Sie inhalieren das Pulver über das Mundstück des Inhalators in Ihre Lungen. Budesonid wirkt, indem es Schwellungen und Entzündungen in Ihren Lungen verringert und verhindert.

Budesonid Easyhaler 0,1 mg/ Dosis ist ein Arzneimittel, das als **„Vorbeuger“** bezeichnet wird. Es wird verwendet, um Asthma-Symptomen vorzubeugen. Es gehört zu einer Gruppe von Arzneimitteln, die Kortikosteroide genannt werden.

Budesonid Easyhaler 0,1 mg/ Dosis kann einen Asthmaanfall NICHT beenden, wenn er einmal ausgebrochen ist. Aus diesem Grund müssen Sie immer einen schnell wirksamen „Bronchien-**Erweiterer**“ (einen Beta₂-Agonisten) bei sich tragen.

Die Wirkung von Budesonid kann möglicherweise bereits nach wenigen Behandlungstagen festgestellt werden, erreicht ihr Maximum aber erst nach einigen Wochen. Sie sollten Budesonid Easyhaler 0,1 mg/ Dosis regelmäßig anwenden, um eine asthmatische Entzündung zu verhindern. Wenden Sie dieses Arzneimittel selbst dann regelmäßig wie beschrieben an, wenn Sie keine Symptome haben.

2. Was sollten Sie vor der Anwendung von Budesonid Easyhaler 0,1 mg/ Dosis beachten?

Budesonid Easyhaler 0,1 mg/ Dosis darf nicht angewendet werden, wenn Sie allergisch gegen einen der folgenden Stoffe sind:

- Budesonid
- der in Abschnitt 6 genannte sonstige Bestandteil dieses Arzneimittels (Lactose, enthält geringe Mengen Milchprotein).

Sprechen Sie mit Ihrem Arzt, damit er Ihnen ein anderes Arzneimittel verordnen kann.

Warnhinweise und Vorsichtsmaßnahmen

Sprechen Sie **vor** der Anwendung von Budesonid Easyhaler 0,1 mg/ Dosis mit Ihrem Arzt, wenn Sie an einer der folgenden Erkrankungen leiden:

- Lungentuberkulose
- Nicht behandelte Infektionen von Mund, Atemwegen oder Lungen, die durch Bakterien, Viren oder Pilze verursacht sind
- Schwere Lebererkrankung

Wenn bei Ihnen verschwommenes Sehen oder andere Sehstörungen auftreten, wenden Sie sich an Ihren Arzt.

Spülen Sie Ihren Mund nach der Inhalation Ihrer Dosis aus, um eine Pilzinfektion im Mund zu verhindern.

Die Anwendung von Budesonid Easyhaler 0,1 mg/ Dosis bei Kindern, die jünger als 6 Jahre sind, wird nicht empfohlen.

Anwendung von Budesonid Easyhaler 0,1 mg/ Dosis zusammen mit anderen Arzneimitteln

Informieren Sie Ihren Arzt oder Apotheker, wenn Sie andere Arzneimittel einnehmen / anwenden, kürzlich andere Arzneimittel eingenommen / angewendet haben oder beabsichtigen, andere Arzneimittel einzunehmen / anzuwenden, auch wenn es sich um nicht verschreibungspflichtige Arzneimittel handelt.

Einige Arzneimittel können die Wirkung vom Budesonid Easyhaler verstärken und Ihr Arzt könnte Sie sorgfältig überwachen wollen, wenn Sie diese Arzneimittel einnehmen (einschließlich einiger Arzneimittel gegen HIV: Ritonavir, Cobicistat).

Informieren Sie Ihren Arzt, wenn Sie eine der folgenden Arten von Arzneimitteln anwenden:

- Über die Nase verabreichte Arzneimittel, die Kortikosteroide enthalten
- Kortikosteroide in Tablettenform
- Arzneimittel gegen Pilzinfektionen, die Itraconazol oder Ketoconazol enthalten.

Schwangerschaft und Stillzeit

Fragen Sie vor der Anwendung von Budesonid Easyhaler 0,1 mg/ Dosis Ihren Arzt um Rat, wenn Sie schwanger sind, planen, schwanger zu werden oder stillen. Es ist sowohl für den Fötus als auch für die Mutter wichtig, eine geeignete Asthmatherapie während der Schwangerschaft aufrechtzuerhalten. Wie bei anderen während der Schwangerschaft verabreichten Arzneimitteln, muss der Vorteil der Verabreichung von Budesonid für die Mutter gegen das Risiko für den Fötus abgewogen werden. Die niedrigste effektive Dosis Budesonid sollte eingesetzt werden, die für eine ausreichende Asthmakontrolle nötig ist.

Verkehrstüchtigkeit und Fähigkeit zum Bedienen von Maschinen

Es ist nicht bekannt, dass Budesonid Easyhaler 0,1 mg/ Dosis Ihre Verkehrstüchtigkeit oder Ihre Fähigkeit zum Bedienen von Maschinen beeinflusst.

Budesonid Easyhaler 0,1 mg/ Dosis Pulver zur Inhalation enthält eine geringe Menge an Lactose, so dass wahrscheinlich keine Probleme verursacht werden, auch wenn Sie eine Unverträglichkeit für Lactose haben. Bitte nehmen Sie Budesonid Easyhaler 0,1 mg/ Dosis erst nach Rücksprache mit Ihrem Arzt ein, wenn Ihnen bekannt ist, dass Sie unter einer Unverträglichkeit gegenüber bestimmten Zuckern leiden.

Lactose enthält geringe Mengen an Milchprotein, das allergische Reaktionen auslösen kann.

3. Wie ist Budesonid Easyhaler 0,1 mg/ Dosis anzuwenden?

Siehe "Anleitung zur Anwendung Ihres Easyhaler" am Ende dieser Gebrauchsinformation.

Wenden Sie dieses Medikament immer genau nach Absprache mit Ihrem Arzt an. Fragen Sie bei Ihrem Arzt oder Apotheker nach, wenn Sie sich nicht sicher sind.

Ihr Arzt hat Ihnen eine für Sie geeignete Stärke und Dosis verordnet. Befolgen Sie sorgfältig die Anweisungen Ihres Arztes.

Umstellung von Kortikosteroid-Tabletten auf Budesonid Easyhaler 0,1 mg/ Dosis:

Informieren Sie Ihren Arzt, wenn Sie zur Behandlung Ihrer Asthma-Erkrankung Kortikosteroid-Tabletten anwenden (z. B. Kortison-Tabletten).

Möglicherweise wird Ihr Arzt Sie bitten, die Anzahl der Tabletten allmählich zu reduzieren und die Behandlung innerhalb von einigen Wochen zu beenden. Wenn Sie sich in diesem Übergangszeitraum unwohl fühlen, informieren Sie Ihren Arzt, aber beenden Sie nicht die Behandlung mit Budesonid Easyhaler 0,1 mg/ Dosis.

Anwendung bei Erwachsenen (einschließlich Ältere) und Heranwachsenden (von 12 bis 17 Jahre):

- 1 – 2 Inhalationsdosen morgens und abends oder einmal täglich abends.

Anwendung bei Kindern von 6 bis 11 Jahren:

- 1 – 2 Inhalationsdosen morgens und abends oder einmal täglich abends.

Möglicherweise wird Ihr Arzt Ihre Dosis während der Behandlung von Zeit zu Zeit anpassen, um die **niedrigste** Dosis zu finden, die erforderlich ist, um Ihr Asthma zu beherrschen (die Erhaltungsdosis).

Wenn Budesonid Easyhaler 0,1 mg/ Dosis von Ihrem Kind angewendet werden soll, achten Sie bitte darauf, dass es den Inhalator richtig anwenden kann.

Neben dem „Vorbeuger“, Budesonid Easyhaler 0,1 mg/ Dosis, müssen Sie auch einen „Bronchien-Erweiterer“ anwenden:

Budesonid kann einen Asthmaanfall NICHT beenden, wenn er einmal ausgebrochen ist. Aus diesem Grund müssen Sie, für den Fall, dass akute Asthma-Symptome auftreten, immer einen schnell wirksamen „Bronchien-Erweiterer“ (einen Beta₂-Agonisten) bei sich tragen.

Wenn Sie regelmäßig einen bronchienerweiternden Inhalator (Beta₂-Agonisten) anwenden, sollten Sie diesen vor Budesonid Easyhaler 0,1 mg/ Dosis (Vorbeuger) inhalieren.

Verschlechterung der Asthma-Symptome während der Behandlung:

Setzen Sie sich in den folgenden Situationen so schnell wie möglich mit Ihrem Arzt in Verbindung:

- Wenn sich Ihr pfeifendes Atemgeräusch oder Ihr Engegefühl im Brustraum während der Behandlung verstärken
- Wenn Sie Ihren bronchienerweiternden Inhalator häufiger anwenden müssen als zuvor
- Wenn Ihr bronchienerweiternder Inhalator nicht mehr so gut wirkt wie zuvor

Es kann sein, dass sich Ihre Asthma-Erkrankung verschlechtert hat und dass Sie eine zusätzliche Behandlung benötigen.

Wenn Sie eine größere Menge von Budesonid Easyhaler 0,1 mg/ Dosis angewendet haben, als Sie sollten

Wenn Sie eine größere Dosis oder mehr Dosen als Ihnen erklärt angewendet haben, informieren Sie Ihren Arzt so bald wie möglich. Wenden Sie weiterhin Budesonid Easyhaler 0,1 mg/ Dosis an wie von Ihrem Arzt verordnet. Es ist wichtig, dass Sie Ihre Dosis anwenden wie in der Gebrauchsinformation beschrieben oder wie von Ihrem Arzt verordnet. Sie sollten die Dosis nicht ohne ärztlichen Rat erhöhen oder reduzieren.

Wenn Sie die Anwendung von Budesonid Easyhaler 0,1 mg/ Dosis vergessen haben

Wenn Sie eine Dosis ausgelassen haben, inhalieren Sie so bald wie möglich eine Dosis oder inhalieren Sie einfach die nächste Dosis, wenn es Zeit dafür ist. Am besten nehmen Sie die Inhalationen jeden Tag zur gleichen Zeit vor.

Wenden Sie nicht die doppelte Menge an, wenn Sie die vorherige Anwendung vergessen haben.

Wenn Sie die Anwendung von Budesonid Easyhaler 0,1 mg/ Dosis abbrechen

Brechen Sie die Anwendung von Budesonid Easyhaler 0,1 mg/ Dosis nicht ab, ohne mit Ihrem Arzt zu sprechen. Wenn Sie die Anwendung dieses Arzneimittels plötzlich abbrechen, kann dies Ihr Asthma verschlechtern.

Wenn Sie weitere Fragen zur Anwendung dieses Arzneimittels haben, wenden Sie sich an Ihren Arzt, Apotheker oder das medizinische Fachpersonal.

4. Welche Nebenwirkungen sind möglich?

Wie alle Arzneimittel kann dieses Arzneimittel Nebenwirkungen haben, die aber nicht bei jedem auftreten müssen.

Häufige Nebenwirkungen (kann bis zu 1 von 10 Behandelten betreffen)

Rachenreizung, Schluckbeschwerden, Husten und Pilzinfektionen (Soor) von Mund oder Rachen. Wenn eine dieser Nebenwirkungen bei Ihnen auftritt, brechen Sie die Anwendung von Budesonid Easyhaler 0,1 mg/ Dosis nicht ab. Sprechen Sie mit Ihrem Arzt.

Sie können dabei helfen, die oben genannten Nebenwirkungen zu verhindern, indem Sie nach jeder Anwendung des Inhalators Mund und Rachen mit Wasser spülen oder Ihre Zähne putzen. Schlucken Sie das Nachspülwasser nicht herunter, sondern spucken Sie es aus.

Gelegentliche Nebenwirkungen (kann bis zu 1 von 100 Behandelten betreffen)

Ängstlichkeit, Depression, grauer Star (Katarakt), verschwommenes Sehen, Muskelkrämpfe und Zittern.

Seltene Nebenwirkungen (kann bis zu 1 von 1000 Behandelten betreffen)

Zu viel oder zu wenig Cortisol im Blut. Unterdrückung der Nebennierenfunktion (an die Niere angrenzendes Organ). Hautausschlag, Juckreiz, Bluterguss, Heiserkeit, Unruhe und Nervosität, Wachstumsverzögerung bei Kindern, Verhaltensänderungen, vor allem bei Kindern.

Seltene schwere allergische Reaktion:

Bei Auftreten von Juckreiz, Hautausschlag, geröteter Haut, Anschwellung der Augenlider, der Lippen, des Gesichtes oder Halses, keuchendem Atmen, niedrigem Blutdruck oder Kollaps kurz nach Dosisinhalation handeln Sie folgendermaßen:

- hören Sie mit der Anwendung des Budesonid Easyhalers auf
- holen Sie sofort ärztlichen Rat ein

Kurzatmigkeit unmittelbar nach Dosisinhalation :

Selten können inhalierte Arzneimittel ein verstärktes keuchendes Atmen und eine Kurzatmigkeit (Bronchospasmus) sofort nach Dosisinhalation verursachen: Wenn dies auftritt:

- hören Sie mit der Anwendung des Budesonid Easyhalers auf
- verwenden Sie schnell wirkende Bronchien erweiternde Mittel zur schnellen Hilfe
- holen Sie sofort ärztlichen Rat ein

Sehr seltene Nebenwirkungen (kann bis zu 1 von 10000 Behandelten betreffen)

Grüner Star (Glaukom), Abnahme der Knochenmineraldichte (Schwächung der Knochen).

Nebenwirkungen, deren Häufigkeiten auf Grundlage der verfügbaren Daten nicht abschätzbar sind

Schlafstörungen, Aggressivität, gesteigerte motorische Aktivität (Schwierigkeit, ruhig zu bleiben) und Reizbarkeit. Diese Wirkungen treten eher bei Kindern auf.

Informieren Sie bitte Ihren Arzt, wenn eine der aufgeführten Nebenwirkungen Sie erheblich beeinträchtigt oder Sie Nebenwirkungen bemerken, die nicht in dieser Gebrauchsinformation angegeben sind.

Meldung von Nebenwirkungen

Wenn Sie Nebenwirkungen bemerken, wenden Sie sich an Ihren Arzt, Apotheker oder das medizinische Fachpersonal. Dies gilt auch für Nebenwirkungen, die nicht in dieser Packungsbeilage angegeben sind. Sie können Nebenwirkungen auch direkt dem Bundesinstitut für Arzneimittel und Medizinprodukte, Abt. Pharmakovigilanz, Kurt-Georg-Kiesinger-Allee 3, D-53175 Bonn, Website: www.bfarm.de, anzeigen. Indem Sie Nebenwirkungen melden, können Sie dazu beitragen, dass mehr Informationen über die Sicherheit dieses Arzneimittels zur Verfügung gestellt werden.

5. Wie ist Budesonid Easyhaler 0,1 mg/ Dosis aufzubewahren?

Bewahren Sie dieses Arzneimittel für Kinder unzugänglich auf.

Vor der ersten Anwendung: In der ungeöffneten laminierten Folienverpackung aufbewahren.

Nach Öffnung der laminierten Folienverpackung: Nicht über 30 °C aufbewahren, vor Feuchtigkeit schützen. Es wird empfohlen, den Easyhaler in seiner Schutzbox aufzubewahren.

Sie müssen den Budesonid Easyhaler 0,1 mg/ Dosis spätestens 6 Monate nach dem Öffnen der Folienverpackung durch einen neuen Inhalator ersetzen. Schreiben Sie das Datum auf, an dem Sie die Folienverpackung geöffnet haben, damit Sie es nicht vergessen: _____

Wenn Ihr Budesonid Easyhaler 0,1 mg/ Dosis feucht wird, müssen Sie ihn durch einen neuen ersetzen.

Sie dürfen dieses Arzneimittel nach dem auf dem Etikett und dem Umkarton angegebenen Verfalldatum nicht mehr anwenden.

Entsorgen Sie Arzneimittel nicht im Haushaltsabfall. Fragen Sie Ihren Apotheker, wie das Arzneimittel zu entsorgen ist, wenn Sie es nicht mehr verwenden. Sie tragen damit zum Schutz der Umwelt bei.

6. Inhalt der Packung und weitere Informationen

Was Budesonid Easyhaler 0,1 mg/ Dosis enthält

- Der Wirkstoff ist: Budesonid
- Der sonstige Bestandteil ist: Lactose-Monohydrat (enthält Milchprotein)

Wie Budesonid Easyhaler 0,1 mg/ Dosis aussieht und Inhalt der Packung

Weißes oder fast weißes Pulver.

Budesonid Easyhaler 0,1 mg/ Dosis Pulver zur Inhalation

- 200 Einzeldosen
- 200 Einzeldosen + Schutzbox (Starterkit)
- 3 x 200 Einzeldosen
- Schutzbox einzeln erhältlich.

Der Pulverinhalator sollte in der dazugehörigen Schutzbox aufbewahrt werden.

Eine Schutzbox ist Bestandteil des Starterkits. Eine weitere Schutzbox kann unter der Hotline 0800-6746674 angefordert werden.

Pharmazeutischer Unternehmer

Orion Corporation
Orionintie 1
FI-02200 Espoo
Finnland

Vertrieb

Orion Pharma GmbH
Notkestrasse 9
D-22607 Hamburg

Hersteller

Orion Corporation, Orion Pharma
Orionintie 1
FI-02200 Espoo
Finnland

Dieses Arzneimittel ist in den Mitgliedsstaaten des europäischen Wirtschaftsraumes (EWR) unter den folgenden Bezeichnungen zugelassen:

Finnland, Deutschland, Ungarn

Spanien

Slowenien

Belgien, Polen

Niederlande

Vereinigtes Königreich

Norwegen, Schweden, Dänemark, Tschechische Republik, Slowakei,

Österreich, Estland, Litauen, Lettland

Budesonid Easyhaler

Budesonida Easyhaler

Budesonid Orion Easyhaler

Budesonide Easyhaler

Budesonide Orion Easyhaler

Easyhaler Budesonide

Giona Easyhaler

Diese Gebrauchsinformation wurde zuletzt überarbeitet im März 2017.

ANLEITUNG ZUR ANWENDUNG IHRES EASYHALER

Der Budesonid Easyhaler 0,1 mg/ Dosis ist einfach anzuwenden. Lesen Sie zunächst diese Anleitung: Sie wird Sie darüber informieren, wie Sie vorgehen müssen und auf was Sie achten müssen.

ENTNAHME DES EASYHALER AUS DER VERPACKUNG

Der Easyhaler (Abbildung 1) wird in einer laminierten Folienverpackung geliefert, damit das Pulver trocken bleibt. **Öffnen Sie die Folienverpackung erst, wenn Sie bereit sind, mit der Anwendung des Easyhaler zu beginnen.**

Die Schutzbox kann wahlweise verwendet werden. **Wenn Sie die Schutzbox nicht verwenden**, gehen Sie weiter zum Abschnitt „Inhalation einer Dosis aus dem Budesonid Easyhaler 0,1 mg/ Dosis“ (siehe Abbildungen b).

Öffnen Sie die Schutzbox und setzen Sie den Easyhaler ein (Abbildung 2). Achten Sie darauf, dass die Schutzkappe das Mundstück des Easyhaler abdeckt (das verhindert, dass der Easyhaler versehentlich geladen wird).

Wenn Sie den Easyhaler nicht sofort anwenden, verschließen Sie die Schutzbox.

INHALATION EINER DOSIS AUS DEM BUDESONID EASYHALER 0,1 MG/ DOSIS

Wenn Sie auch einen bronchienerweiternden Inhalator anwenden, wenden Sie diesen zuerst an.

Öffnen Sie die Schutzbox, wenn Sie diese verwenden.

Entfernen Sie die Schutzkappe.

A. Schütteln

Schütteln Sie den Easyhaler kräftig (Abbildung 3a oder 3b). Damit gewährleisten Sie einen einwandfreien Pulverstrom und die Abgabe einer korrekten Dosis. Halten Sie den Easyhaler dann **senkrecht**.

B. Laden

Drücken Sie den Easyhaler **einmal** zwischen Ihrem Zeigefinger und Daumen zusammen, bis Sie ein Klicken hören (Abbildung 4a oder 4b), und lassen Sie ihn dann in die Ausgangsposition zurückgleiten. Dadurch gelangt Pulver in den Inhalationskanal im Mundstück. Halten Sie den Easyhaler weiterhin senkrecht.

Wenn Sie meinen, dass Sie den Easyhaler mehr als einmal betätigt haben, lesen Sie bitte im Abschnitt ACHTUNG! nach (Abbildung 6a oder 6b).

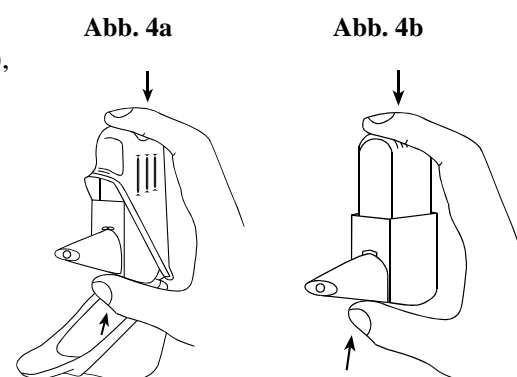
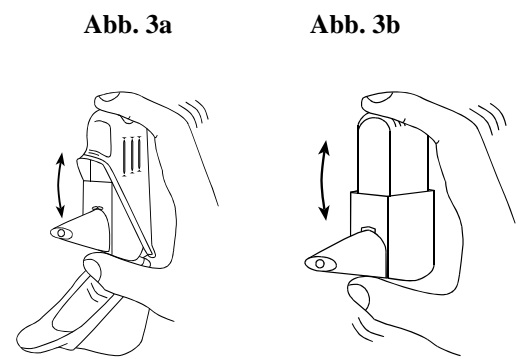
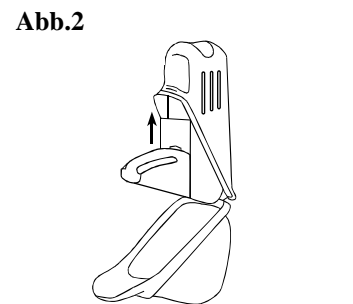
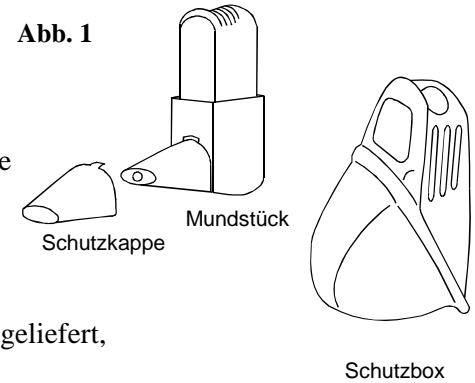


Abb. 5a

C. Inhalieren Sie

Sitzend oder stehend

- Atmen Sie normal aus (aber NICHT in den Easyhaler).
- Stecken Sie das Mundstück zwischen Ihre Zähne in den Mund und umschließen Sie es dicht mit den Lippen.
- Atmen Sie stark und tief durch den Easyhaler ein (Abbildung 5a oder 5b).
- Nehmen Sie den Easyhaler aus dem Mund.
- Halten Sie für mindestens 5 Sekunden den Atem an und atmen Sie anschließend normal weiter.

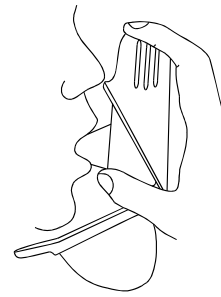
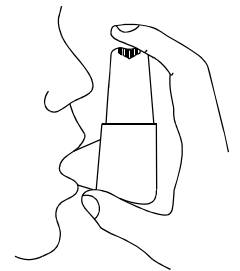


Abb. 5a



Achten Sie darauf, nicht in den Easyhaler auszuatmen, weil dies den Easyhaler verstopfen könnte. Sollte es dennoch passieren, lesen Sie bitte im Abschnitt ACHTUNG! nach (Abbildungen 6a oder 6b).

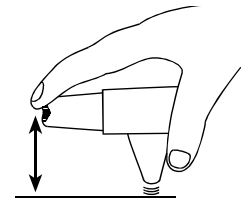
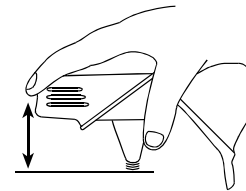
Wenn Ihnen mehr als eine Dosis pro Anwendung verordnet wurde, wiederholen Sie die Schritte **A, B** und **C**.

Abb. 6a

Abb. 6b

Stecken Sie die Schutzkappe auf das Mundstück.

Schließen Sie die Schutzbox, wenn Sie diese verwenden.



Spülen Sie den Mund aus

Spülen Sie Ihren Mund und Rachen aus und spucken Sie das Wasser aus. Dadurch verringern Sie das Risiko für eine Pilzinfektion (Soor).

ACHTUNG!

Wenn Sie den Easyhaler versehentlich geladen haben, wenn Sie diesen mehr als einmal betätigt haben oder wenn Sie in den Easyhaler ausgeatmet haben, klopfen Sie ihn mit dem Mundstück auf eine Tischoberfläche oder in Ihre Hand aus, damit sich das Pulver auf die Tischoberfläche oder in Ihre Hand entleert (Abbildung 6a oder 6b). Das gewährleistet eine korrekte Dosiszufuhr. Beginnen Sie dann erneut mit Schritt A, B und C.

Abb. 7a

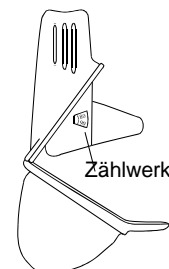
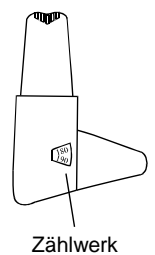


Abb. 7b



REINIGUNG

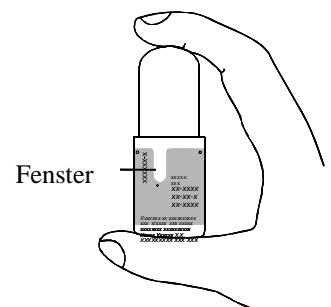
Reinigen Sie das Mundstück mindestens einmal wöchentlich mit einem trockenen Tuch. Verwenden Sie kein Wasser und keine anderen Flüssigkeiten, da das Pulver Feuchtigkeit gegenüber empfindlich ist.

Wenn Sie die Schutzbox verwenden, können Sie den Easyhaler herausnehmen und abwischen. Achten Sie beim erneuten Einsetzen des Easyhaler in die Schutzbox darauf, die Schutzkappe auf das Mundstück zu setzen, damit der Easyhaler nicht versehentlich geladen wird.

ERNEUERUNG DES EASYHALER

Der Easyhaler hat ein Zählwerk, das zeigt, wie viele Einzeldosen übrig sind (Abbildung 7a oder 7b). Nach jeder 5. Anwendung bewegt sich das Zählwerk weiter. Erscheint eine rote Markierung im Sichtfenster, stehen noch 20 Einzeldosen zur Verfügung. Wenn Sie noch keinen neuen Easyhaler besitzen, setzen Sie sich mit Ihrem Arzt in Verbindung, damit er Ihnen einen neuen Easyhaler verordnet. Wenn der Zähler auf 0 steht, müssen Sie den Easyhaler ersetzen, auch wenn Sie noch Pulver in dem durchsichtigen Fenster auf der Rückseite des Inhalators sehen (Abbildung 8).

Abb. 8



Bewahren Sie die Schutzbox für den nächsten Easyhaler auf.